

한국어 / 韓国語

# 이바라키

## 음식 & 문화의 연회





# 이바라키

최고의 일본 음식을 맛볼 수 있는 숨겨진 명소

많은 사람들이 이바라키현에 대해 생소할 수도 있지만, 세계 많은 사람들이 일본 음식에 대해 잘 알고 좋아합니다. 일본 음식은 재료 본연의 맛을 이끌어내기 때문에, 각 재료의 품질이 매우 중요합니다. 이바라키현은 일본의 대표적인 농산물 재배지 중 하나이며, 그래서 일본 음식에 있어 신선한 재료를 공급하는 중요한 역할을 하고 있습니다.

이러한 신선한 농산물의 비결은 천혜의 자연환경과 농부들의 사랑과 열정에 있습니다. 이바라키의 풍성한 산과 숲, 그리고 강들을 탐험해 보고, 일본 음식에 중요한 농작물들을 재배하는 농부들을 만나 보세요. 이바라키 여행은 단순한 관광이 아닌 일본의 맛의 비결을 찾는 여정입니다.



## 목차

- 01 - 06 태평양 연안을 기차로 여행하며 이바라키의 맛있는 음식을 즐겨 보세요.
- 07 - 10 이바라키의 역사, 공예, 그리고 맛있는 음식에 빠져 보세요.
- 11 - 12 계곡, 폭포, 그리고 산 속에 숨겨진 보물들.
- 13 - 16 이바라키의 상징인 쓰쿠바 산 기슭에 한 전통적인 농촌을 경험해 보세요.
- 17 - 18 나리타 공항에서 가까운 거리에서 일본의 시골을 감상하고 농장 체험을 즐길 수 있습니다.
- 19 특산품
- 20 숙박시설 / 이바라키의 할랄 제품

위치

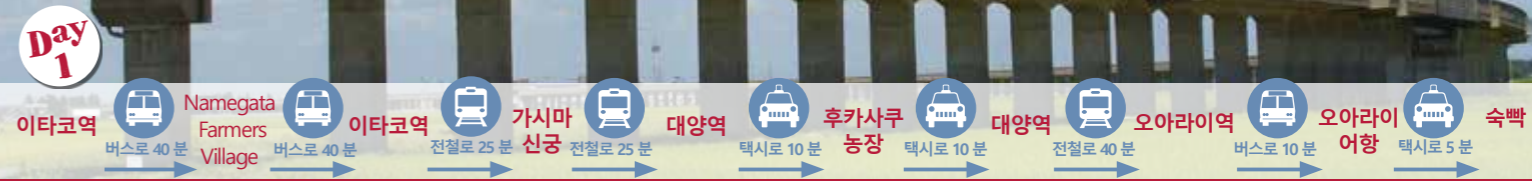


- 1 히타치다이교역
- 2 이소하라역
- 3 히타치오타역
- 4 히타치역
- 5 카사마역
- 6 미토역
- 7 카츠타역
- 8 유키역
- 9 시모다테역
- 10 오아라이역
- 11 코가역
- 12 시모즈마역
- 13 이시오카역
- 14 신 호코타역
- 15 쓰쿠바역
- 16 쓰치우라역
- 17 대양역
- 18 가시마 신궁역
- 19 류가사키역
- 20 오야마역
- 21 도모베역
- 22 우시쿠역



# 태평양 연안을 기차로 여행하며 이바라키의 맛있는 음식을 즐겨 보세요

가시마 린카이 철도는 이바라키현의 태평양 연안을 따라 미토시와 가시마시를 연결하는 지방철도선입니다. 기차길의 남부는 다양한 동식물의 주요 서식지인 길고 가는 기타우라가와 강을 따라 이동합니다.



## Day 1

### 모든 연령대가 농장 체험을 즐길 수 있는 테마파크

이 테마파크는 폐교를 개조해 농장 테마파크로 탈바꿈해 고구마 전시 및 체험 활동을 하고 있습니다. 딸기나 멜론과 같은 유명한 과일들에 비하면 일본 고구마가 그리 매력적이지 않을 수 있지만 나메가타 농부 마을을 방문하면 군고구마 공장 박물관에서 고구마에 관한 모든 것을 배우며 당신의 인식이 완전히 바뀌게 됩니다. 또한 박물관 입장료를 내면 무료로 군고구마나 고구마 튀김을 맛볼 수 있습니다.



### 나메가타 농부 마을 @ a

영업 시간: 오전 10시 - 오후 6시 (시설에 따라 변동이 있음) (월요일 휴무)  
 입장료: 무료 (군고구마 공장 박물관 입장료 - 800 엔)  
 주소: 나메가타시 우자키 1561  
 오시는 길: 이타코역 (오아라이가시마선) 에서 버스로 40분



### 간토 3대 신사 중 한 곳

간토 지방에서 가장 오래되고 유명한 신사 중 하나가 바로 가시마진궁 신사로, 천둥의 신이자 전쟁의 신인 다케미카주치 노 오카미를 모시고 있습니다. 아름다운 문탑을 지나 들어가면 국가 문화재로 지정된 일본에서 가장 오래된 검을 볼 수 있습니다.



### 가시마 신궁 @ b

운영 시간: 오전 8시 - 오후 4시 30분  
 주소: 가시마시 규추 2306-1  
 오시는 길: 가시마진구역 (JR 가시마선 & 오아라이가시마선) 에서 도보 7분

### 멜론과 딸기의 완벽한 조합

이바라키에서 재배되는 다양한 과일 중에서, 멜론과 딸기는 가장 인기 있는 과일입니다. 후카사쿠 농장에서는 농부들이 정성스럽게 키운 멜론과 딸기를 관광객들이 과일 따기 체험을 하거나 멜론과 딸기를 재료로 만든 케이크와 과자들을 살 수 있습니다. 더하고, 「펌 파티스트리 라 후카사쿠」 는, 「파무크헨 후카사쿠」 를 운영하고 있어, 여기에서는 일본 최초의 농가에 의한 바움쿠헨 특산품을 시작할 수 있던 것으로 알려져 있습니다.

### 후카사쿠 농장 @ c

영업 시간: 오전 8시 30분 - 오후 5시 30분  
 주소: 호코타시 다니고리사와 361  
 오시는 길: 신 호코타역 (오아라이가시마선) 에서 자동차로 10분



## Eat & Stay

맛있는 음식과 편안한 숙소!

### 뛰어난 바다 전망과 맛있는 해산물이 가능한 최고의 선택

해안에 위치한 오아라이 호텔은 아름다운 바다 전망과 함께 이바라키 현지에서 재배한 농작물로 맛있는 일본식 요리를 선보입니다. 만약 겨울이나 초봄에 방문한다면 꼭 아귀 나베를 먹으며 셰프가 아귀를 직접 조리하는 것을 구경하시기 바랍니다.



### 오아라이 호텔 @ d

가격: 식사 2회 포함 1박 11,880 엔  
 주소: 히가시 이바라키군 오아라이마치 이소하마초 6881  
 오시는 길: 오아라이역 (오아라이가시마선) 에서 자동차로 5분



### 딸기

이바라키현의 딸기 시즌은 12월에서 다음 해 5월까지입니다. "이바라 키스"라 불리는 이바라키현 딸기는 길고 타원형의 모양에 신맛과 달콤한 맛이 완벽한 조화를 이룹니다. 딸기는 아름다운 붉은 색을 띠며 겨울철에는 수확량이 엄청납니다.



### 감

일본을 대표하는 과일 중의 하나 감. 이바라키현에서는 평균 400g 이 넘는 큰 "시모쓰마타나 재배 다이슈"를 비롯한 다양한 품종을 감을 즐길 수 있습니다. 이시오카시 야사토 지구에서 생산되는 품종 "휴유"는 60년 가까이 황실에 헌상되고 있습니다.

### 고구마

이바라키현 고구마는 일본에서 가장 달기로 유명합니다. 그중에서도 나메가타시, 히타치나카시와 나카시의 고구마가 일품입니다. 또한 농부들은 가장 좋은 토양에서 최신 농법을 이용해 전문적으로 고구마를 재배합니다. 수확한 고구마는 바로 건조 과정을 통해 전분을 당분으로 전환해 촉촉하고 달콤한 맛을 유지합니다.



### 멜론

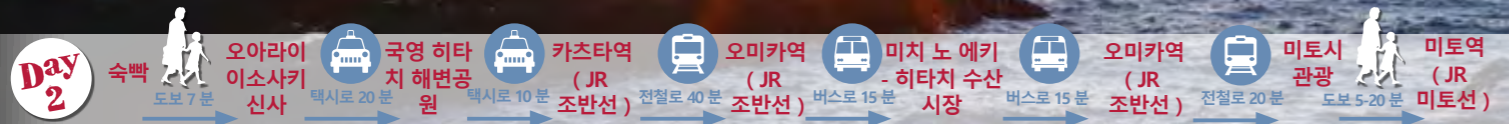
"멜론 왕국" 이라고 불릴 정도로 이바라키는 재배 면적과 생산량에 있어 일본 최고 수준입니다. 이바라키현 내에서도 호코타시와 가시마시가 2대 생산지이며, 좋은 관개 조차와 큰 일교차로 멜론을 재배하기에 최적의 지역입니다.







Day 2



**오아라이**

오아라이는 겨울철 별미인 아귀 등의 신선한 해산물이 풍부한 이바라키의 대표 어항입니다. 또한 오아라이는 일본에서 최고로 손꼽히는 수족관과 일본 애니메이션의 순례 장소 그리고 유명한 서핑 명소로 알려져 있습니다. 아귀는 항구 근처 수산 시장에서 직접 사서 맛볼 수 있습니다. 보다 기억에 남는 여행을 위해 아침 일찍 일어나 해안을 따라 산책을 하면 해가 뜨는 해변에서 가미이소 토리이 게이트를 함께 볼 수 있습니다.



해산물덮밥



**아귀**

아귀는 미관상 예쁘지는 않지만 살은 매우 달콤하며 콜라겐이 풍부합니다. 11월부터 3월까지 해수 온도가 떨어지면 아귀의 간이 커지기 때문에 가장 맛있을 시기입니다.

**해산물을 무제한으로 마음껏 즐길 수 있는 방법**

근처 어항에서 공수되는 생선과 해산물을 이곳에서 놀라운 가격에 맛볼 수 있습니다. 아카츠 수산 센터에서는 좋아하는 현지 식재료들로 나만의 해산물덮밥을 즐길 수도 있고, 또한 실제 하마야키 스타일 해산물 바비큐를 맛볼 수도 있습니다. 해산물을 좋아한다면 꼭 이바라키로 오시기 바랍니다.

**미치노에키 - 히타치 수산 시장 @ e**

영업 시간: 오전 9시 - 오후 6시 (점포에 의해 다르다)  
 주소: 히타치시 미나토초 5779-24 오시는 길: 오미카역 (JR 조반선) 에서 BRT 버스로 12분

MUST GO

**어른과 아이 모두가 꼭 봐야 하는 명소**

해안에 위치한 이 유명한 언덕은 봄에는 아름다운 파란 네모필라를 감상할 수 있으며, 가을철에는 붉은 색 코키아 덤불을 만끽할 수 있어 일 년 내내 관광객들로 붐빕니다. 이외에도 25가지 볼거리가 있는 놀이 공원과 둔 가든을 거닐거나 자전거를 빌려 350에이커에 달하는 넓은 공원을 구석구석 다닐 수 있습니다.



**오아라이 마린 타워**

60미터 높이의 오아라이 마린 타워는 오아라이의 상징이며, 전망대에서는 도시 전체의 전경을 볼 수 있습니다. 애니메이션 팬으로 순례 중인 여행객들의 경우 타워 2층 카페에 가면 유명 애니메이션 "걸즈 & 판처"를 볼 수 있습니다.

**아쿠아월드 이바라키 수족관**

아쿠아 월드는 일본 최고의 아쿠아리움 중 하나입니다. 이곳에는 이바라키 해안에 사는 바다 생물뿐만 아니라 전 세계에 서식하는 해양 동물들이 있습니다.

**카네후쿠 멘타이 파크 오아라이**

명란은 명태의 어란을 사용한 인기있는 반찬. 명란의 제조 공정을 견학해, 시식을 하면, 반드시 당신도 이 빨간매운맛의 음식의 팬이 될 것입니다.

**국영 히타치 해변공원 @ f**

영업 시간: 오전 9시 30분 - 오후 5시 (3월 - 7월 20일 & 9월 - 10월), 오전 9시 30분 - 오후 6시 (7월 21일 - 8월), 오전 9시 30분 - 오후 4시 30분 (11월 - 2월), (11월 - 3월 25일 & 6월 - 7월 20일 & 9월까지 월요일 휴무)  
 입장료: 410 엔 주소: 히타치나카시 마와타리아자 오누마 605-4 오시는 길: 가스타역 (JR 조반선) 에서 버스로 15분

**일본에서 가장 아름다운 자두 정원**

이 정원에는 무려 3,000 그루가 넘는 매실 나무가 있으며 일본에서 가장 아름다운 3대 정원 중 하나입니다. 도쿠가와 나리아키의 명에 의해 1842년에 만들어진 이 정원은 그가 미토 번주일 때 조성되었습니다. 카이라쿠엔 (미토시)



**바로 먹을 수 있는 절인 매실**

미토시가 자랑하는 이 아름다운 정원은 3,000 그루가 넘는 매실 나무가 있으며, 모든 매실은 직접 손으로 딴 후 과거 도쿠가와 시대 때부터 내려오는 레시피로 절입니다. 오랜 역사를 자랑하는 유명한 매실 장아찌와 다른 장아찌들을 이곳에서 구매할 수 있습니다.



**네모토 쓰케모노 @ g**

영업 시간: 오전 9시 - 오후 5시 (주말 휴무) 주소: 미토시 와타리초 1800 오시는 길: 미토역 (JR 조반선, JR 스이군선) 에서 자동차로 11분



**오랜 전통을 병 속에 담다**

이 가게에서는 일본의 정취를 느낄 수 있는 매실주를 살 수 있습니다. 벳순칸은 1960년부터 매실주를 만들기 시작했지만 사케는 무려 1850년부터 만들기 시작했습니다. 매실주의 주재료인 일본식 소주에 대한 풍부한 지식과 현지 매실을 이용해 맛있는 음료를 생산하고 있습니다. 또한 풍부한 맛부터 가볍고 마시기 편한 음료까지 다양한 맛의 매실주를 만들고 있습니다.



**매실주 & 사케 벳순칸 박물관 @ g**

영업 시간: 오전 9시 30분 - 오후 4시 30분 (월요일 휴무, 2월 - 3월 매일 영업)  
 주소: 미토시 모토요시다초 327 오시는 길: 미토역 (JR 조반선, JR 스이군선) 에서 도보 20분



**매실의 달콤함의 발견**

120년 전에 미토에서 처음으로 우메 유칸 (매실 젤리) 을 개발했습니다. 당시에는 이 젤리가 오직 부자들만이 즐길 수 있는 간식이었습니다. 이쿠마에서는 1890년부터 현재까지 미토에서 전통 매실 젤리와 다른 제품들을 판매하고 있습니다.



**이쿠마 소혼케 @ g**

영업 시간: 오전 10시 - 오후 6시 주소: 미토시 미나미마치 3-3-48 오시는 길: 미토역 (JR 조반선, JR 스이군선) 에서 도보 13분

**일본 대표 음식**

일본 대표 음식인 낫토는 비타민이 풍부하고 건강에 매우 좋은 발효된 콩입니다. 미토의 낫토는 일반적으로 큰 콩이 아닌 작은 콩을 사용하며, 이 차이로 인해 이바라키의 낫토는 일본에서 가장 유명하고 낫토의 최대 생산지로 알려져 있습니다. 다루마 식품은 1948년의 창업으로부터 낫토를 만들어, 독자적인 맛을 계속 제공하고 있습니다.

**다루마 식품 @ g**

영업 시간: 오전 9시 - 오후 5시 주소: 미토시 야나기마치 1-7-8 오시는 길: 미토역 (JR 조반선 & JR 스이군선) 에서 자동차로 5분





# More to discover!

## Hokota 달콤한 멜론의 맛

이상적인 기후와 비옥한 땅 등의 천혜의 자연환경으로, 이바라키현은 일본 최대 멜론 생산지이며 최고품 품질의 멜론을 자랑합니다. 멜론의 숲에서는, 멜론 수확 체험이나, 멜론의 시식은 물론, 맛있는 멜론을 맛보는 등, 멜론의 다양한 액티비티가 기다리고 있습니다.

### 멜론 노 모리 @h

영업 시간: 오전 9시 - 오후 6시 (5월 - 7월 초 & 9월 - 10월)  
주소: 호코타시 안보 1623-1  
오시는 길: 신 호코타역 (오아라이가시마선)에서 자동차로 5분



- |          |            |
|----------|------------|
| 2 이소하라역  | 10 오아라이역   |
| 3 히타치오타역 | 14 신 호코타역  |
| 4 히타치역   | 17 대양역     |
| 6 미토역    | 18 가시마 신궁역 |
| 7 카츠타역   | 21 도모베역    |
- JR 미토선      — 미나토선  
— JR 조반선      — 오아라이가시마선  
— JR 시이군선

## Hokota 아름다운 바다 전망과 함께하는 식사와 쇼핑

태평양을 바라보는 최고의 위치에 있는 이 공원은 현지 해산물과 농작물을 판매하는 시장뿐만 아니라 독특한 시지미 (재첩) 라멘을 파는 식당이 있습니다. 일본 제일의 시지미 산지인 이바라키 히누마가와 강에서 잡힌 신선한 시지미로 만든 라멘은 꼭 한번 드셔보시기 바랍니다.

### 가시마나다 해변 공원 @i

영업 시간: 오전 9시 - 오후 6시 (시장 & 식당 수요일 휴무)  
주소: 호코타시 오타케 390  
오시는 길: 신 호코타역 (오아라이가시마선)에서 자동차로 10분



## Hitachi 미소와 과자의 만남

미소와 같은 발효 식품은 일본 음식 문화에 중요한 역할을 해 왔습니다. 미소 전문점인 이곳 미즈키노쇼는 미소와 쿠키 등의 과자를 접목해 새로운 일본 요리를 탄생시켰습니다. 카페에서 다양한 미소 과자를 즐길 수 있으며, 냉동-건조 미소국 역시 구매할 수 있습니다.

### 미즈키노쇼 @j

영업 시간: 가게 - 오전 10시 - 오후 6시 (화요일 휴무)  
주소: 히타치슈 미즈키초 1-12-16  
오시는 길: 오미카역 (JR 조반선)에서 도보 15분



## Hitachi-naka 모두를 위한 건강하고 달콤한 간식

다이마루야는 호시이모 (말린 고구마)로 유명한 현지 가게로, 다른 고구마보다 수분 함량이 더 높고 더 부드럽고 달콤한 다마루타카 종이 가장 유명합니다. 영양분이 풍부하고 방부제를 전혀 사용하지 않아 호시이모는 가족 모두를 위한 완벽한 건강 간식입니다.

### 다이마루야 @k

영업 시간: 오전 10시 - 오후 5시 (월요일 - 토요일) / 오전 9시 - 오후 5시 (일요일)  
주소: 히타치나카시 사카마치 18-38  
오시는 길: 나카미나토역 (히타치나카 해변 철도)에서 도보 3분



## Oarai 일본 최초의 매실 카페

요시다야는 1830년에 말린 절인 매실을 판매하는 가게로 시작한 일본 최초의 우메 (매실) 카페로, 밥과 함께 먹는 매실 장아찌인 우메보시로 유명합니다. 오차즈케 (차밥)부터 롤 케이크까지 우메로 만든 다양한 음식들과 우메 기념품들을 쇼핑해 보시기 바랍니다.

### 우메 카페 와온 @l

영업 시간: 오전 10시 - 오후 6시 (수요일 휴무)  
주소: 히가시이바라키군 오아라이마치 이소하마초 624  
오시는 길: 오아라이역 (오아라이가시마선)에서 도보 20분



## Oarai 이바라키에서 딸기 따기 체험 즐기기

오아라이에서 이소사키 신사를 방문한 후 달콤한 딸기를 오아라이 베리스에서 직접 따보시기 바랍니다. 오아라이 딸기는 보통 크기가 작으며 단맛과 신맛이 적절한 조화를 이루고 있습니다. 딸기 따기 체험 외에도 딸기 잼, 컵 케이크와 쿠키 등을 함께 살 수 있습니다.

### 오아라이 베리스 @m

영업 시간: 오전 9시 - 오후 4시 (1월 - 5월)  
주소: 히가시이바라키군 오아라이마치 가미야마초 2054  
오시는 길: 오아라이역 (오아라이가시마선)에서 도보 20분



## Hitachi 바다 전망 카페

간단하게 커피를 즐기거나 점심 또는 저녁을 먹을 때, 시 버스 카페는 바닥에서 천장까지 모두 유리로 되어 있어 아름다운 태평양을 감상할 수 있습니다. 이 카페는 2012년에 굿디자인상을 수상했으며, 바다 한가운데에서 식사를 하는 기분을 만끽할 수 있습니다.

### 시 버스 카페 @n

영업 시간: 오전 7시 - 오후 10시 주소: 히타치시 아사치초 1-3-20  
오시는 길: 히타치역 (JR 조반선)에서 도보 1분

## Takahagi 예술과 자연의 결합

이 아름다운 목공예품은 마치 이바라키의 자연을 집으로 가져온 듯 합니다. 재능 있는 장인들이 일본의 목재를 일상생활에서도 사용할 수 있는 예술품으로 탈바꿈합니다. 또한 목공예 체험을 신청해서 전문가의 지도 아래 직접 본인만의 목공예품을 만들어 볼 수도 있습니다.

### 다나쓰루 공방 @o

영업 시간: 오전 10시 - 오후 6시  
주소: 다카하기시 아라카와 189-3  
오시는 길: 다카하기역 (JR 조반선)에서 자동차로 5분

## Takahagi 우마미 (감칠맛)

미소는 콩을 발효시켜 만든 진한 된장이며, 일본의 감칠맛을 상징합니다. 다쓰고는 아름다운 정원으로 둘러싸인 전통 가옥에서 150년 전부터 미소를 만들었습니다. 이곳에서는 가이드가 미소를 만드는 과정을 설명해 주며, 직접 미소를 만들어 볼 수도 있습니다.

### 다쓰고 미소 @p

영업 시간: 오전 8시 - 오후 5시 입장료: 무료, 예약 필수  
주소: 다카하기시 가미테스나 75 오시는 길: 다카하기역 (조반선)에서 자동차로 15분



## Naka 190년 역사를 자랑하는 양조장

일본 사케와 크래프트 맥주를 한 곳에서 맛볼 수 있는 기회는 흔하지 않으므로 일본 양조 문화에 관심이 많은 분들은 꼭 기우치 양조장을 방문해 보세요. 1823년 사케를 만드는 것으로 시작한 기우치 양조장은 유명한 기쿠사카리 사케뿐만 아니라 세계적으로 명성이 자자한 히타치노 네스트 맥주 역시 유명합니다. 이곳에서는 가이드를 따라 양조장의 역사에 대해 알아볼 수 있고 테이스팅 바에서 다양한 사케와 맥주를 시음할 수 있습니다.

### 기우치 양조장 @s

영업 시간: 오전 9시 - 오후 7시 (월요일 - 금요일), 오전 9시 - 오후 6시 30분 (토요일 & 일요일) / 양조장 투어: 오전 9시 - 오후 5시 (월요일 - 토요일), 예약 필수 주소: 나카시 고노스 1257  
오시는 길: 히타치 고노스역 (JR 시이군선)에서 도보 5분



## Kitaibaraki

### 키타이바라키의 어업을 알고 나서, 어패류를 먹자

키타이바라키시 어업 자료관요소 - 는, 이 지방의 어업에 대해나 동일본 대지진에 관한 전시를 견학할 수 있습니다. 인접한 물산관에서는 신선한 어패류의 가공품을 판매. 또, 시장 식당에서는, 신선한 식품 재료를 사용한 요리가, 저렴한 가격으로 먹을 수 있습니다. 또, 실제로 어업 체험으로 멸치치어등 잡아, 먹을수있는 귀중한 체험을 할 수도 있습니다.

### 유소로 도매 시장 @q

영업 시간: 오전 9시 - 오후 5시 (수요일 휴무)  
주소: 기타이바라키시 세키나미초 니이다 789-2  
오시는 길: 오쓰코역 (JR 조반선)에서 자동차로 5분



### 이즈라 록카쿠도 @r

북이바라키의 이즈라 해안에서 바다를 내려다보는 이 육각형 목조 건물이 록카쿠도입니다. 이곳은 1905년에 철학가이자 예술가인 텐신 오카쿠라가 명상을 위해 지은 곳이며, 3.11 대지진 이후 2012년에 다시 오픈했습니다.





# 이바라키의 역사, 공예, 그리고 맛있는 음식에 빠져 보세요

이바라키는 농산품뿐만 아니라 전통 일본 공예품들을 생산합니다. 주민들은 농산품뿐만 아니라 직물과 도자기 역시 전통 방식으로 정성을 담아 생산하고 있습니다. 전통적인 건물들로 가득한 이바라키 현을 걷다 보면 많은 독특한 전통 공예품들을 만나 볼 수 있습니다.



## 농장에서 식탁으로

모리 농장에서는 쌀, 채소와 소바를 유기농법을 사용해 키웁니다. "유루리 노 모리"에서는 농장에서 키운 가장 신선한 재료만을 사용합니다. 일본 시골의 아름다운 풍경을 즐기며 맛있는 계절 요리를 즐겨보세요. 또한 모내기, 소바 국수 만들기, 감자 캐기 또는 꽃따기 등 다양한 농장 체험을 즐겨보세요.

## 유루리 노 모리 & 모리 농장 @ b

영업 시간: 오전 9시 - 오후 6시 / 레스토랑: 오전 11시 - 오후 4시 (목요일 휴무)  
주소: 고가시 가미카타타 1224-2 오시는 길: 노기역 (JR 우쓰노미야선)에서 자동차로 15분 거리



## 고가시

사무라이 시대로 돌아가 사무라이가 사는 오래된 집들이 있는 거리를 걸어 보세요. 굽이굽이 이어지는 길들을 걷다 보면 아름다운 작은 정원들과 전통 가옥들을 만나볼 수 있습니다. 그리고 서학을 연구했던 고가 사무라이 중 고위 관료였던 다카미 센세키 기념 박물관에 들러 보시기 바랍니다.

## 일본 최고의 실크

유키 쓰무기 직물은 일본 전역에서 최고의 실크로 손꼽히며, 유네스코 문화 유산으로 등록되어 있습니다. 부드럽고 추위에 따뜻해지는 감촉으로, 유키 쓰무기로 만든 기모노는 옷을 입는 주인의 몸에 맞춰 3대가 지난 후 그 형태가 완성된다고 합니다. 이 섬세한 작업은 모두 수작업으로 진행되며, 실크는 조심스럽게 한 가닥, 한 가닥 실로 만들어지며, 옷을 짜기 전에 문양을 염색합니다. 유키 쓰무기의 하나하나가 모두 진정한 공예술을 보여줍니다.



## 쓰무기 노 야카타 / 갤러리 & 카페 이치 노 쿠라 @ g

영업 시간: 오전 9시 30분 - 오후 5시 (화요일 휴무) / 카페: 오전 10시 - 오후 6시 (화요일 휴무)  
입장료: 무료 (박물관 - 200엔) 주소: 유키시 유키 12-2  
오시는 길: 유키역 (JR 미토선)에서 도보 16분

## 유키 쓰무기 박물관

이 박물관에서는 유명한 유키 쓰무기 기술을 자세히 살펴볼 수 있습니다. 유키 실크의 역사를 알아보고, 오리지널 기모노를 보며 왜 유네스코 세계 유산으로 지정되었는지 그 아름다움을 확인할 수 있습니다. 박물관과 기념품점을 들린 뒤, 근처 카페에서 맛있는 점심 식사 또는 전통 일본 다과와 함께 차 한 잔을 즐겨보시기 바랍니다.



## 이바라키 북부 지역은 소바면으로 유명한 지역입니다.

소바면으로 사용되는 메밀은 독특하고 정제된 맛으로 다른 곳에서는 찾아볼 수 없는 맛입니다. 맛뿐만 아니라 메밀꽃은 여름철 그 아름다움을 더해주며 가을에 메밀을 추수하면 소바를 즐기기에 가장 좋은 계절입니다.

## 이바라키의 특산물, 소바

카시키안의 주인은 부인과 함께 40년간 소바를 만들고 있습니다. 이들은 함께 소바의 맛과 아름다움을 동시에 선사하는 진수를 보여줍니다. 이 레스토랑의 하이라이트는 계절마다 아름다운 색채를 보여주는 일본식 정원입니다. 여유로운 점심을 즐긴 후 사케 한 잔과 함께 정원에서 휴식을 취해 보세요.



## 카사마 이나리 신사 @ j

1,300년이 넘는 역사를 자랑하는 일본에서 가장 큰 규모의 3대 이나리 신사 중 한 곳 - 이나리를 모시는 가사마 신사는 1,300년이 넘는 세월 동안 가사마시를 지켜왔습니다. 이나리는 수확의 신 (카미)으로 여우가 카미의 전령이며, 이 귀여운 동물들의 동상 또는 기념품들을 신사 내에서 찾아볼 수 있습니다.



## 가사마 공예

가사마는 도자기와 공예로 유명하며 그 역사는 18세기로 거슬러 올라갑니다. 전통적인 기법은 오늘날까지 사용되고 있으며 가사마 크래프트 힐스의 도예 수업을 통해 이 기법들을 배울 수 있습니다. 직접 도자기를 만들어보는 것과 함께 지역 내신에 또는 오랜 경력의 공예가들의 작품을 구매할 수도 있습니다. 공예 박물관에서는 독특한 작품들을 만날 수도 있습니다. 지역을 둘러싼 공원은 독특한 조각들과 작품들이 전시되어 있는 야외 박물관 공원입니다.



## 소바 도코로 - 카시키안 @ d

영업 시간: 오전 11시 30분 - 오후 2시 (월요일 & 화요일 휴무) 주소: 지쿠세이시 오쓰 542  
오시는 길: 시모다테역 (JR 미토선)에서 도보 11분

## 맛있는 두부 제품

이나리 스시는 유부 (튀긴 두부 피)에 밥을 채운 요리로, 일본 신도의 신인 이나리신의 메신저인 여우가 좋아하는 음식이라고 합니다. 가사마 신사가 이나리를 모시는 신사이기 때문에, 신사 부근 뿐만 아니라 가사마 전역에서 이나리 스시 가게를 만날 수 있습니다. 다양한 스시 요리들을 만끽하시기 바랍니다.



## 이나리 코보 (이나리 스시) @ q

영업 시간: 오전 11시 - 오후 6시 30분  
주소: 가사마시 히가시타이라 4-5-45  
오시는 길: 칸토 철도역 (JR 미토선)에서 도보 11분

## 구리 몽블랑 @ l

카페 라운지에서 맛있는 구리 (밤) 몽블랑을 즐겨 보세요. 가사마 크래프트 힐스에 위치한 이 카페는 가사마역 앞 유명한 케이크점인 그뤼에르의 케이크를 판매합니다. 이 카페의 총 주방장은 가사마의 유명한 밤에서 영감을 얻어 밤 크림으로 몽블랑을 개발했으며, 중앙에는 설탕에 즐긴 밤을 올렸습니다.

홈메이트 밤 몽블랑 단면



## 가사마 공예의 언덕 @ i

영업 시간: 오전 10시 - 오후 5시 (월요일 휴무)  
주소: 가사마시 가사마 2388-1  
오시는 길: 가사마역 (JR 미토선)에서 버스로 15분





### 에도 시대부터 내려오는 사케

이 사케 매장은 에도시대 말기 Yuki 창업을 한 곳이다. 일본 내에서만 생산된 쌀로만 만들어 독특한 맛을 내는 사케를 만들고 있다. 이 양조장에서는 전통 방식을 이용한 양조를 하고있고, 소규모모임 (10 인이하) 의 고객을 위한 저렴한 비용을 통한 시음프로그램도 가지고 습니다.

#### 부유 @ f

영업 시간: 오전 9시 - 오후 5시 주말 휴무 / 5월 - 8월 일요일에만  
주소: 유키시 유키 144  
오시는 길: JR 유키역 (JR 미토선) 에서 도보 10분

### 밤

이바라키현은 일본에서 가장 큰 밤 생산지이며, 특히 가사마 지역은 맛있는 밤으로 유명합니다. 이 맛있는 가을의 열매는 구워서 먹을 수도 있지만 케이크와 전통 일본 과자로도 즐길 수 있습니다. 밤의 계절이 되면 가사마 지역에는 다양한 밤 축제 행사가 열립니다.



### 이바라키 밤 생산점

오다키 쇼텐은 가공되거나 가공되지 않은 밤, 그리고 밤 과자 등 다양한 밤 제품들을 판매하는 가게입니다. 밤을 좋아하는 분들을 위해 "이와마 밤 아이스크림", "이와마 밤 규" (양갱의 한 종류), 밤이 들어간 양갱 죽, 그리고 "쿠리야 킨톤" (밤 반죽 디저트) 등의 독특한 제품들 역시 판매합니다. 밤의 맛있는 풍미를 살리는 수많은 맛있는 조합의 제품들이 판매됩니다.

#### 이와마 노 쿠리야 오다키 쇼텐 @ n

영업 시간: 오전 9시 - 오후 5시 주소: 가사마시 요시오카 185-1  
오시는 길: 이와마역 (JR 조반선) 에서 도보 15분



### 직접 럭셔리한 천 만들기

쓰무기 노 사토에서는 직접 고급스러운 유키 쓰무기 천을 만들어 볼 수 있습니다. 전통 틀로 직접 컵받침, 접시 받침 또는 술을 만들어보고, 인디고 염료로 염색해 보세요. 또한 전시실에서 독특한 골동품들을 감상할 수 있으며, 유키 쓰무기 제품들을 기념품점에서 살 수 있습니다.

#### 쓰무기 노 사토 @ e

영업 시간: 오전 9시 30분 - 오후 5시 (월~금), 오전 10시 - 오후 5시 (주말) (매월 첫째 주 일요일 휴무)  
주소: 유키시 유키 2515  
오시는 길: 유키역 (JR 미토선) 에서 도보로 20분



### 이바라키 도자기 장인

이타야 하잔은 1872년에 태어났으며 일본 도자기 역사에 한 획을 그은 장인입니다. 그의 작품들은 독특하게 그만이 할 수 있는 유약 방식으로 만든 걸작들로 인식됩니다. 이타야 하잔은 도예가로는 처음으로 문화 훈장을 받았으며 이타야 하잔 기념관에서 그의 도자기들을 감상할 수 있습니다.

#### 이타야 하잔 기념관 @ m

영업 시간: 오전 10시 - 오후 6시 (최종 입장 5시 30분)  
입장료: 200 엔 주소: 지쿠세이시 고 866-1  
오시는 길: 시모다테역 (JR 미토선) 에서 도보 10분



### 맛차 헤븐

5대에 걸쳐 차 장인들은 최고급 차와 차에서 영감을 얻은 음식들로 당신의 오감을 일깨웁니다. 계절마다 메뉴가 바뀌는 오토테나시 코스나 1874년부터 유명한 맛차 안미스 즐겨보세요. 식사를 즐길 시간이 없다면 가게에서 다양한 차로 만든 디저트를 구매하실 수도 있습니다.

#### 차타로 카페 유마노 @ c

영업 시간: 오전 10시 - 오후 5시 (수요일 휴무) 주소: 사시마군 사카이마치 1144  
오시는 길: 도부 도부쓰코엔역 (도부 스카이트리선, 도부 닛코선, 도부 이세사키선) 에서 버스로 36분



### 소바와 공예

이바라키 현의 싱그러운 자연 속에서 여러분들은 조용한 기라쿠엔의 자연에서 여유롭게 소바면과 공예를 만들어 볼 수 있습니다. 직접 소바면을 뽑아본 뒤, 면을 집에 가져가거나 레스토랑에서 바로 먹을 수 있습니다. 직접 면을 뽑지 않아도 레스토랑에서 즉석으로 뽑은 면을 맛보실 수 있습니다.

#### 키라쿠안 @ o

영업 시간: 오전 10시 - 오후 5시 주소: 사쿠라가와시 마카베초 하토리 1405  
오시는 길: 니하리역 (JR 미토선) 에서 자동차로 25분



### 도시 생활로부터의 탈출

시골의 삶을 경험하고자 하는 도시인들을 위해 가사마 클라인 가르텐 (정원) 은 편안한 휴식을 위한 제 2의 집을 제공합니다. 이곳에서 여러분들은 과일 따기 또는 농장 체험활동 등의 계절별 이벤트들을 즐길 수 있습니다. 이곳에 오면 꼭 소바도코로 레스토랑에서 신선한 소바와 우동을 맛보시기 바랍니다.



### 농장에서 온 신선한 식품

이바라키현은 땅에서 나는 풍성한 농작물들을 선사하기로 유명하며 미치노에키 고가는 엄선한 신선한 농작물들을 기념으로 판매하거나 레스토랑에서 맛있는 음식으로 제공합니다. 이곳에서는 신선한 과일과 채소부터 빵, 그리고 차까지 맛볼 수 있습니다.

#### 미치노에키 - 마쿠라가 노 사토 고가 @ a

영업 시간: 오전 9시 - 오후 8시 주소: 고가시 오와다 2623  
오시는 길: 고가역 (JR 도호쿠 본선) 에서 자동차로 20분



### 식탁 위 신선한 채소

요시노 농장은 신선한 채소들로 유명하며, 특히 독특한 토마토 종류로 유명합니다. 칸찬이라 불리는 이 토마토는 달콤하면서 계절에 민감하지 않아 연중 재배할 수 있습니다. 베지 카페에서 요시노 농장의 농작물만을 사용하는 맛있는 요리를 즐겨 보세요.

#### 요시노 농장 시장 & 베지 카페 @ h

영업 시간: 오전 9시 - 오후 7시 주소: 지쿠세이시 다마도 1270-1107  
오시는 길: 오탈고역 (간토 철도 조소선) 에서 도보 15분



#### 가사마 클라인 가르텐 @ p

영업 시간: 오전 11시 - 오후 4시 주소: 가사마시 모토도 4258  
오시는 길: 가사마역 (JR 미토선) 에서 자동차로 11분



# 계곡, 폭포, 그리고 산 속에 숨겨진 보물들.

이바라키 북부는 산으로 둘러싸여 있습니다. 이곳에서는 이바라키 현의 다른 곳에서는 볼 수 없는 놀라운 암석 형성, 절벽 사이를 흐르는 강, 장엄한 폭포와 다른 자연의 아름다움들을 즐길 수 있습니다. 과거 산속에서 생활하던 사람들이 즐긴 많은 음식들이 지금은 일본의 소울 푸드가 되었습니다.



## 구로다 링고엔 @ a

영업 시간: 오전 9시 - 오후 5시 (9월 ~ 12월)  
 입장료: 성인 - 350 엔 / 아동 - 250 엔 (사과 따기 포함)  
 주소: 구지군 다이고마치 고포 4445 오시는 길: 후쿠로다역 (JR 스이군선) 에서 자동차로 14분



## 애플 파라다이스

70년이 넘도록 구로다 링고엔에서는 사과 따기 체험을 통해 맛있고 아삭한 사과를 즐길 수 있습니다. 이곳 주인의 사랑과 정성으로 자란 나무에서는 언제나 크고 탐스러운 사과들이 열립니다. 사과 따기 시즌에 오셔서 바구니 한가득 사과로 채워 보세요. 꼭 집에 돌아가실 때 사과 주스 또는 사과잼을 함께 가져가세요.



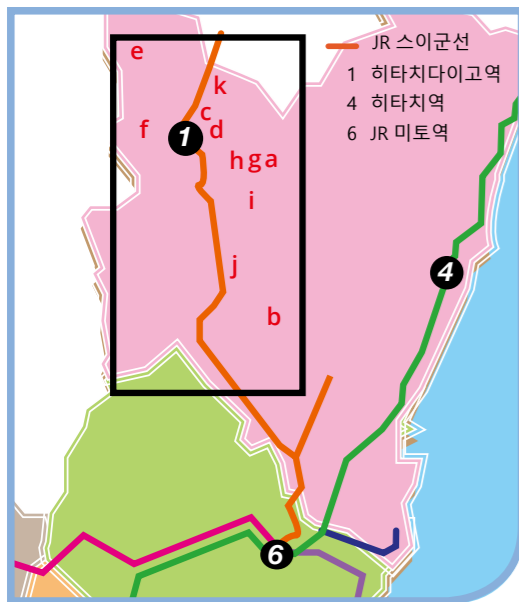
## 사과나무에서 바로 오븐으로, 애플 파이

후쿠로다 폭포에서 멀지 않은 곳에 위치한 다이고마치는 맛있는 애플 파이로 유명합니다. 나무에서 바로 딴 신선한 사과로 만든 애플 파이는 환상적인 비율의 시나몬과 함께 사과의 과즙을 그대로 유지한 채 완벽하게 구워집니다. 호넨 만사쿠의 애플 파이는 파이 중 최고급으로 꼽히는 유명세 때문에 빨리 품절되니 서둘러 들려야 합니다.



## 호넨 만사쿠 @ h

영업 시간: 오전 8시 - 품절 시까지 주소: 다이고마치 후쿠로다 169-3  
 오시는 길: 후쿠로다역 (JR 스이군선) 에서 자동차로 6분 거리



## 살아있는 민물고기를 손으로 잡아보세요

야나는 나무나 대나무를 강에 줄을 세워 물고기를 잡는 일본의 전통적인 방법입니다. 관광객들을 위해 특별히 만들어진 야나를 이용하여 관광객들은 손으로 민물고기를 잡는 경험을 할 수 있으며 걸어 다니면서 물놀이를 할 수 있는 장소에서는 직접 아유(은어)를 잡아볼 수 있으며, 시오야키(소금을 뿌려 굽는 방법) 스타일로 구워서 바로 드실 수 있습니다.

## 오쿠구지 다이고 간코 야나 @ d

영업 시간: 오전 10시 - 오후 4시 (4/29~5/7 과 7/15~8/31 매일 개장 / 6월 ~10월까지 주말 개장) 주소: 구지군 다이고마치 다이고 1899  
 오시는 길: 히타치 - 다이고역 (JR 스이군선) 에서 도보 13분

## 지역에서 난 콩과 서양의 맛의 조합

히타치 오구로는 이바라키에서 나는 콩으로, 영양분이 풍부하며 일본식 과자뿐만 아니라 서양식 과자와도 잘 어울립니다. 마로우도에서는 히타치 오구로 과자의 정제된 조화의 맛과 질감을 즐길 수 있으며, 직접 만드는 과정도 볼 수 있습니다.

## 마루도 @ k

영업 시간: 오전 9시 - 오후 6시 30분 (공장 방문 - 오전 9시 - 오후 3시) 입장료: 무료  
 주소: 구지군 다이고마치 이케다 728  
 오시는 길: 히타치 다이고역 (JR 스이군선) 에서 자동차로 5분



## 다이고 카페 @ c

영업 시간: 오전 11시 - 오후 6시 (수요일 휴무) 주소: 구지군 다이고마치 다이고 688  
 오시는 길: 히타치 다이고역 (JR 스이군선) 에서 도보 3분

## 꿈을 꾸는 듯한 향수를 불러일으키는 카페

세련된 복고풍 카페로 개조한 전통 일본식 가옥인 다이고카페는 지역에서 새로운 예술 및 만남의 공간으로 인기를 얻고 있습니다. 특히 시적으로 이름을 붙인 디저트인 유메미루 링고(꿈꾸는 사과)는 지역에서 나는 사과와 고구마 그리고 크림 치즈의 완벽한 조합으로 만들어져 꼭 카페에서 맛봐야 할 디저트입니다.

## 니시카나사 소바의 고향 소바 공방

소바 체험활동 센터로 시작한 가사나고는 특별한 소바 맛으로 유명해졌습니다. 이 레스토랑의 신선한 소바의 비밀은 바로 수작업으로 한정된 수량만을 만드는 소바에 있습니다. 레스토랑의 인테리어는 전통적인 일본식 스타일로 가정식 레스토랑의 분위기를 자아냅니다.

## 니시카나사 소바 노 사토 & 소바공방 @ b

운영 시간: 오전 10시 - 오후 3시 (수요일 휴무), (9월 -10월: 주말에만 영업)  
 주소: 히타치 오타시 아카스치초 2408  
 오시는 길: 히타치 오타역 (JR 스이군선) 에서 자동차로 20분 거리



## 와시 박물관

맑은 물과 와시(일본식 종이)를 만드는데 사용되는 식물인 닥나무가 풍부하기로 유명한 니시노우치 지역은 에도 시대 때부터 제지 생산지로 유명합니다. 이곳 박물관에서는 전통적인 제지 생산 도구들과 다양한 와시를 만나볼 수 있으며, 전통 방식 그대로 직접 종이를 만들어 볼 수 있습니다.

## 가미 노 사토 와시 박물관 @ j

영업 시간: 오전 9시 - 오후 5시 (수요일 휴무)  
 입장료: 무료  
 주소: 오미야시 히타치 후뉴 90  
 오시는 길: 나카 후뉴역 (JR 스이군선) 에서 도보 5분



## 차를 사랑하는 사람들의 파라다이스

다이고마치는 바로 향기 가득하고 깊은 풍미의 오쿠구지 차를 생산하는 곳입니다. 공원 내에 있는 넓은 차밭에서는 5월 말부터 6월 초까지 관광객들이 직접 차 따기 체험을 할 수 있습니다. 타운 내에는 테오미(차잎 말기), 맛차 다도 및 엽차 우려내기 등의 체험활동들도 참가할 수 있습니다.

## 오쿠구지 차 노 사토 공원 @ e

영업 시간: 오전 9시 - 오후 5시 (수요일 휴무) 입장료: 무료  
 주소: 구지군 다이고마치 사누키 1920  
 오시는 길: 히타치 다이고역 (JR 스이군선) 에서 자동차로 15분



## 유부 전문 샵

오쿠 구지 유바 노 사토는 유부에 대한 자부심이 대단한 레스토랑입니다. 많은 사람들이 별미로 여기는 이곳 유부는 이바라키에서 자라는 고품질 대두로만 생산하며, 다양한 형태 및 질감의 유부를 선사합니다. 유바 제작을 경험할 수 있는 예약도 가능합니다.

## 오쿠 구지 유바 노 사토 @ f

영업 시간: 오전 10시 - 오후 5시 (화요일 휴무)  
 주소: 구지군 다이고마치 하나와 734  
 오시는 길: 히타치 다이고역 (JR 스이군선) 에서 자동차로 10분 거리



## 후쿠로다 폭포 @ g

(도쿄 타워보다 더 높은) 375m의 길이가 넘는 류진 현수교는 혼슈의 경이로운 경관을 사랑하는 사람은 누구든지 반드시 꼭 방문해야 할 명소입니다. 그곳은 번지점프를 하고 싶거나 가을 단풍경관을 구경하고자 하는 관광객에게 매우 인기 있는 장소입니다.



## 류진 대교 @ i

375미터에 달하는(도쿄 타워의 높이보다 큼) 류진의 대형 현수교는 혼슈에서 가장 긴 보행자용 현수교입니다. 이곳은 번지점프와 가을 절단풍으로도 유명합니다.



# 이바라키의 상징인 쓰쿠바 산 기슭에 위치한 전통적인 농촌을 경험해 보세요 .

이바라키에 사는 사람들에게 있어 쓰쿠바 산은 마치 후지 산과 같습니다. 지역 사람들은 멀리에서 숭배할 뿐만 아니라 순례자들은 경배하기 위해 산을 오르기도 합니다. 산기슭은 풍요로운 땅으로 신성시될 뿐만 아니라 1,000 년 전에 쓴 송서인 만요슈에도 언급됩니다.



## 신성한 산에서 보는 광활한 전망

쓰쿠바 산 (877 미터) 은 노타이 산과 난타이 산 등의 2 개의 봉우리로 이루어져 있습니다. 쓰쿠바 산 기슭에는 일본에서 가장 신성하고 오래된 신사인 쓰쿠바 산 신사 등 다양한 관광지들이 있습니다. 또한 쓰쿠바 산 케이블 카를 통해 쓰쿠바 산 신사에서 난타이 산 정상까지 갈 수 있습니다. 그리고 쓰쓰지가오카에서 노타이 산까지 이어지는 등산로를 통해 간토 평야의 멋진 광경을 즐길 수 있습니다.

### 쓰쿠바 산 신사 @ e

주소 : 쓰쿠바시 쓰쿠바 1  
오시는 길 : 쓰쿠바역 (쓰쿠바 익스프레스선) 에서 버스로 40 분



## 특별한 쌀 아이스크림

호조 후레아이 하우스는 주민들과 관광객들을 위한 행사를 진행합니다. 이 오래된 아름다운 건물은 지역 특산물들을 판매하는 가게이기도 하며, 이곳에서는 호조에서 수확한 쌀로 만든 유명한 호조 마이스크림 (쌀 아이스크림) 을 맛볼 수 있습니다. 쫄쫄쫄쫄하면서 부드럽고 달콤한 아이스크림은 이바라키에서 꼭 먹어야 하는 별미 중 하나입니다.

### 호조 후레아이 칸 @ g

영업 시간 : 오전 10 시 - 오후 4 시 (주말과 휴일에만 영업)  
주소 : 쓰쿠바시 호조 39  
오시는 길 : 쓰쿠바역 (쓰쿠바 익스프레스선) 에서 서틀 버스로 30 분

## 후쿠레 미강 (후쿠레 만다린 오렌지)

이 특별한 감귤은 일반 귤보다 크기가 작지만 맛은 그 어떤 귤보다 좋습니다. 색은 레몬처럼 약간 노란색을 띠지만 일반 감귤처럼 달콤하며 약간의 신맛이 독특하게 납니다. 주로 쓰쿠바 지역에서 재배되며, 후쿠레 감귤은 매우 귀한 과일입니다.



## 미요코 노 시치미

쓰쿠바 산의 숲에서 자란 후쿠레 감귤의 말린 껍질을 다양한 향료와 섞어 만들며, 이 양념은 그 독특한 향 때문에 매우 유명합니다. 이 양념은 피클, 우동과 된장국과도 매우 잘 어울리며, 쓰쿠바 산 신사 옆 신쿄우테 기념품점에서 살 수 있습니다.



## 이바라키에서 소고기를 즐기다

신림속에 아늑한 이 식당에서는 일본의 세계유산 "시라카와 고" 와 비슷한 농업환경에서 서양과 일본요리를 멋지게 혼합한 음식을 제공합니다. 바로 식탁에서 요리되는 다양한 고급 고기요리, 숯불그릴식 야키나 야키니쿠 스타일에 요리를 즐겨 보십시오.

### 쓰쿠바 히타치노 @ a

영업 시간 : 오전 10 시 30 분 - 오후 8 시 30 분  
주소 : 쓰쿠바시 우스이 2103-5  
오시는 길 : 쓰쿠바역 (쓰쿠바 익스프레스선) 에서 자동차로 40 분

## 배

이바라키현은 에도 시대부터 배를 재배해 왔으며, 그 오랜 역사만큼 최고급 배를 재배하기 위한 최고의 기술들을 개발해 왔습니다. 이바라키에서 재배하는 주요 배 종은 "고스이" 와 "호스이" 이며, 오랜 기간 동안 배나무를 개량해 일반 배보다 크고 단맛이 풍부하며 아삭한 식감을 줍니다.



### 야사토 온천 유리 노 사토 @ k

영업 시간 : 오전 10 시 - 오후 10 시 (매월 둘째 & 넷째 월요일 휴무) 입장료 : 성인 - 800 엔, 아동 - 400 엔 (월요일 - 금요일) / 성인 - 1,000 엔, 아동 - 500 엔 (주말) 주소 : 이시오카시 오바타 1416  
오시는 길 : 이시오카역 (JR 조반선) 에서 자동차로 30 분



## 온천에서 보는 아름다운 경관

야외 온천에서 아름다운 산과 나무들의 경관을 즐긴 후, 사우나로 하루를 마무리해 보세요. 야사토 온천 옆에는 신선한 지역 특산물들을 판매하는 시장과 레스토랑이 있습니다. 딸기 철에는 근처 농장에서 딸기 따기 체험을 할 수 있습니다.

## 사랑, 정성과 노력으로 재배

아다치 과수원의 배들은 수년간 정성스럽게 가지를 가꿔 육즙이 풍부하고 크기가 큰 배만을 재배하고 있습니다. 배 수확 시즌에 와서 직접 그 맛을 경험해 보시기 바랍니다. 이 지역에서 재배되는 주요 아시아 배 품종은 호스이와 고스이입니다.

### 아다치 과수원 @ m

영업 시간 : 계절에 따라 변동이 있음 주소 : 이시오카시 고야 2836-2  
오시는 길 : 하토리역 (JR 조반선) 에서 자동차로 23 분



## 농장과 레스토랑이 하나로

토레타는 근처 농장과 직접 거래한 신선한 재료로 맛있는 음식을 선사합니다. 셰프는 프렌치와 일본 요리를 전공했으며 지역 농장에서 나는 계절 재료들을 이용해 요리를 선보입니다. 양념에서부터 모든 재료가 이곳 이바라키에서 난 재료들을 사용합니다. 매월 다른 꽃을 볼 수 있는 근처 플라워 파크에 가기 전에 맛있는 돼지고기와 계절 샐러드를 즐겨보는 건 어떨까요?

### 야사토 드 토레타 시장 & 레스토랑 @ b

영업 시간 : 시장 - 오전 9 시 - 오후 6 시 (월요일 휴무) / 레스토랑 - 오전 11 시 - 오후 5 시 (화요일 - 금요일) & 오전 11 시 - 오후 8 시 (주말) (월요일 휴무)  
주소 : 이시오카시 시모야오야기 200 오시는 길 : 이시오카역 (JR 조반선) 에서 자동차로 25 분

### 이바라키 플라워 파크 @ b

영업 시간 : 오전 9 시 - 오후 5 시 (2 월 - 11 월) / 오전 9 시 - 오후 4 시 (12 월 - 1 월) (월요일 휴무)  
입장료 : 성인 - 740 엔, 아동 - 370 엔 (4 월 - 11 월) / 성인 - 370 엔, 아동 - 190 엔 (12-3 월 & 8 월)  
주소 : 이시오카시 시모야오야기 200  
오시는 길 : 이시오카역 (JR 조반선) 에서 자동차로 25 분





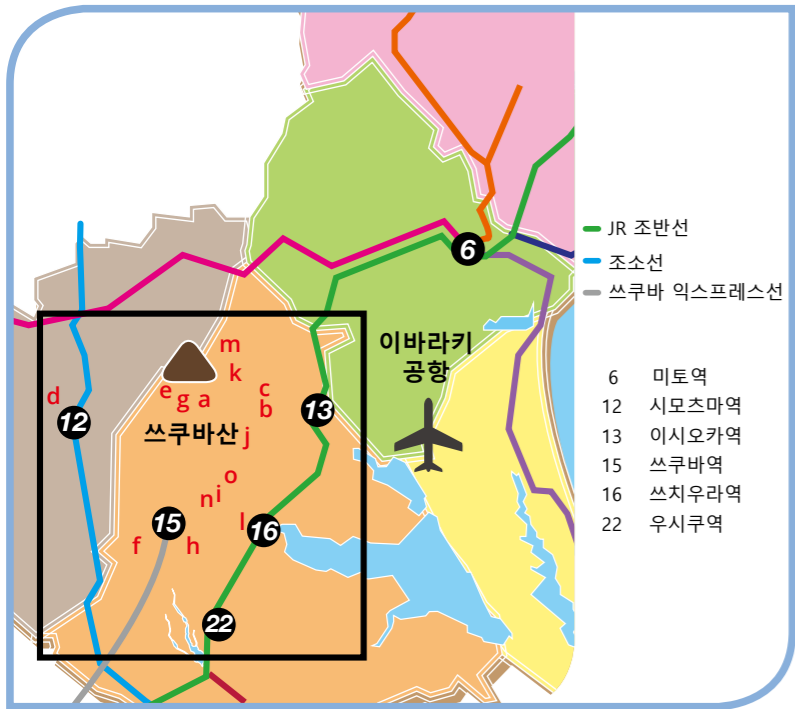
## 가스미가우라의 돛단배

호비키센 돛단배는 메이지 시대(1868-1912)부터 지역 사람들의 낚시와 생활을 위해 사용되어 왔습니다. 이 전통적인 낚시 기법은 1965년에 중단되었지만, 관광 명소로 다시 개발되었습니다. 관광객들은 가스미가우라만의 아름다운 경관을 만끽하며 시원한 바람을 배 위에서 즐길 수 있습니다.



## 쓰치우라시

오래된 도성인 쓰치우라에는 곡물과 다른 작물들을 보관하기 위해 에도 시대(1603-1868) 말에 지은 오래된 저장고들이 많습니다. 그중 쓰치우라 마치카도 구라 다이토쿠라고 불리는 4개의 저장고들은 관광 안내소와 카페 등으로 개조되어, 관광객들은 자전거를 빌리고 지역에 대한 정보를 안내받을 수 있습니다.



## 우주 탐험

일본 우주항공 연구개발기구(JAXA)는 일본의 인공위성을 개발 및 운영하며, 데이터를 수집하고, 우주 비행사들을 훈련하고 실험과 연구를 진행합니다. 쓰쿠바 스페이스 센터에서 관광객들은 투어를 즐길 수 있으며, 실제 로켓 엔진과 인공위성 모델들을 감상할 수 있습니다. 또한 국제 스페이스 스테이션의 일본 기지의 모형을 볼 수 있습니다.

### JAXA 쓰쿠바 우주센터 @h

영업 시간: 오전 10시 - 오후 5시 (월요일 휴무) 입장료: 무료  
주소: 쓰쿠바시 센겐 2-1-1  
오시는 길: 쓰쿠바역(쓰쿠바 익스프레스선)에서 자동차로 10분



## 연근

이 구멍 뚫린 신기한 채소는 사실 수생 식물입니다. 접시에 담았을 때 먹음직스럽게 보이는 것 외에도 이 구멍들은 "미래를 볼 수 있는" 구멍으로 불리기도 하며, 새해가 되면 꼭 먹어야 할 음식이기도 합니다. 삶아 먹거나 튀김으로 먹기도 하며, 연근은 감자와 비슷한 아삭한 식감을 즐길 수 있습니다.

### 연근을 맛있게 즐기

달콤한 쿠키로 만든 연근의 놀라운 맛을 경험해 보세요! 모양은 귀엽게 연근 모양으로 잘랐으며, 쿠키 안에 연근이 실제로 들어 있습니다. 달콤한 과자를 좋아하지 않는다면, 연근이 들어간 일본식 카레를 먹어보세요. 연근은 맛뿐만 아니라 건강한 야채로 유명합니다.

## 맛있는 연근 라멘

쓰치우라의 이 중식 레스토랑은 연근 라멘으로 유명합니다. 면 요리에 지역에서 재배한 중요한 작물인 연근을 튀긴 후 국물에 넣은 요리로, 오늘날 대표적인 지역 음식이 되었습니다.



### 후쿠라이켄 @l

영업 시간: 오전 11시 - 오후 8시 (일요일 휴무)  
주소: 쓰치우라시 주오 1-12-23  
오시는 길: 쓰치우라역(JR 조반선)에서 도보 11분

## 수제 햄

쓰쿠바 햄은 현지 돼지로 만드는 특산품으로, 이 맛있는 로스트 햄은 신선한 돼지고기를 소금에 절여 만듭니다. 소금에 절인 후, 20일 동안 둔 뒤, 숯불로 햄을 말린 후 뽕나무 불에 훈제합니다. 관광객들은 쓰쿠바시에 있는 상점에서 제품들을 구매할 수 있으며, 공장을 직접 방문하거나 햄 만들기 체험에도 참여할 수 있습니다 (예약 필수).

### 쓰쿠바 햄 숭 & 공장 @f

시간: 오전 10시 - 오후 6시 (화요일 휴무)  
주소: 쓰쿠바시 시모히라쓰카 383  
오시는 길: 겐가쿠엔역(쓰쿠바 익스프레스선)에서 도보 25분



## 진정한 사토야마 체험

이 시설은 10년 전에 초등학교 건물로, 지금은 관광객들에게 지역 채소 수확, 과일 따기, 초가집 짓기 및 보존하기 등의 전원생활과 관련된 활동들뿐만 아니라, 자연 속에서의 삶과 관련된 다양한 체험들을 제공합니다.

### 아사히 사토야마 초등학교 @j

영업 시간: 오전 9시 - 오후 4시 (월요일 휴무)  
주소: 이시오카시 시바우치 630  
오시는 길: 이시오카역(JR 조반선)에서 자동차로 20분



## 최고의 과일 수확 체험장

영농 조합은 2004년에 지역의 재배법을 연구하고 개선하기 위해 설립되었으며, 또한 지역 특산품을 홍보하는 역할을 합니다. 조합에 가입된 여러 과일 농장들에서는 관광객들이 배, 포도, 감, 그리고 밤 등의 다양한 과일들을 따는 체험을 즐길 수 있습니다. 농장 내에는 휴식 공간뿐만 아니라 지역에서 재배한 쌀 등을 구매할 수 있으며, 밤과 배로 만든 아이스크림을 즐길 수 있습니다.

### 가스미가우라 레저 노엔카이 (영농 조합) @o

영업 시간: 오전 9시 - 오후 5시 (계절에 따라 다름)  
주소: 가스미가우라시 가미사야 2060  
오시는 길: 쓰치우라역(JR 조반선)에서 자동차로 지요다 방면으로 20분



## 현지에서 재배한 재료로 만든 빵

이시오카 주민들의 사랑을 한 몸에 받는 이 베이커리는 천연 효모를 사용해 일본 유명 베이커리를 만들며, 현지 채소와 과일을 이용해 독특한 빵을 만듭니다.

### 팡 코보 빵 @c

영업 시간: 오전 9시 - 오후 7시 30분  
주소: 이시오카시 가키오카 2357-2  
오시는 길: 이시오카역(JR 조반선)에서 버스로 20분



## 풍성한 가을 과일

배, 포도, 밤과 감 등을 풍성하게 야스다 과수원에서 만나 볼 수 있습니다. 이곳 과수원에서는 과일 따기 체험 외에도 바베큐 이벤트가 큰 인기입니다. 과수원은 아름다운 일본식 벽으로 둘러싸여 있으며 감탄을 자아내는 일본 전통 건물들로 구성되어 있습니다. 직접 나무에서 과일을 따 맛있는 일본의 가을 과일을 즐겨 보시기 바랍니다.

### 야스다 과수원 @i

영업 시간: 오전 9시 - 오후 5시 (8월 중순 - 11월)  
주소: 가스미가우라시 시모사야 708  
오시는 길: 쓰치우라역(JR 조반선)에서 버스로 24분



## 일본식 베이커리 & 카페

저장고를 개조한 이 카페에서는 천연 효모로 만든 갓 구운 빵과 케이크를 맛볼 수 있습니다. 또한 지역에서 키운 채소와 과일로 만든 유명한 델리 플레이트 런치 세트가 있습니다.

### 와노 베이커리 & 카페 쿠라비요리 @n

영업 시간: 오전 10시 - 오후 6시 (월요일 휴무)  
주소: 쓰쿠바시 콘다 38-1  
오시는 길: 쓰쿠바역(쓰쿠바 정기선)에서 버스로 15분



## 지역 맥주와 재미있는 체험활동

비어스 파크는 지역 살리기 계획의 일환으로 시모쓰마시 당국과 농업 공동체가 함께 만든 것으로, 세 종류의 지역 맥주를 즐기고, 온천에서 휴식을 취하거나 바비큐를 즐길 수 있는 레저 센터입니다. 이외에도 단체와 함께 아이스크림, 소시지, 케이크 또는 배접 등을 만드는 체험을 할 수 있습니다.

### 비어스 파크 시모쓰마 @d

영업 시간: 오전 10시 - 오후 10시 (매월 두 번째 화요일 휴무)  
워크샵 요금: 820엔 - 7,200엔 (예약 필수)  
주소: 시모쓰마시 나가쓰카 70-3  
오시는 길: 시모쓰마역(간토 철도 조반선)에서 자동차로 10분



# 나리타 공항에서 가까운 거리에서 일본의 시골을 감상하고 농장 체험을 즐길 수 있습니다.

이바라키현의 남부 지역은 나리타 국제 공항에서 가까운 거리에 위치해 있습니다. 이 좋은 접근성으로 인해 도쿄 중심에 가기 전에 잠깐 들리기에 매우 좋습니다. 오랜 비행 후 이바라키에 들러 숨막힐 듯 아름다운 경관을 감상하고, 돌아갈 때 가져갈 특산품을 구입할 수도 있습니다. 또한 짧은 시간 내에 일본의 시골을 즐길 수 있는 좋은 기회입니다.



## 기본으로 돌아가기

아름다운 일본 전통 가옥에 머물며 진정한 일본 농가에서의 삶을 경험해 보세요. 이곳은 여행객들이 머물 수 있는 장소일 뿐만 아니라 아름다운 인테리어로 예식용으로도 많이 활용됩니다. 직접 밭에서 일을 해보고, 주변 산책을 다니며, 베란다에서 따뜻한 차 한 잔의 여유를 즐겨보세요. 이보다 더 좋은 농가 체험은 없습니다.

### 노교 타이켄 민슈쿠 "한베이" (농가 체험 주택) @ a

가격: 식사 포함 1박 - 6,000 엔 / 식사 미포함 1박 - 3,000 엔  
주소: 류가사키시 이타바시마치 1705  
오시는 길: 류가사키역 (간토 철도 류가사키선)에서 버스로 17분



## 블루베리

이 작고 맛있는 베리는 높은 당도로, 가지에 열매를 맺은 후 오래 열려있을수록 부드럽습니다. 이바라키에는 많은 블루베리 농장이 있으며 6월부터 8월까지의 수확기에는 블루베리 따기 체험을 통해 원하는 만큼 블루베리를 따서 먹을 수 있습니다. 이바라키 주민들은 맛뿐만 아니라 풍부한 비타민 함량 때문에 블루베리를 즐깁니다.



## 농장 레스토랑에서 보다 신선한 재료를 만끽하다

쓰쿠바 노 사토는 따뜻한 음식과 친절한 미소로 여러분을 맞이합니다. 이 농장 레스토랑은 근처 농장에서 재배한 재료만을 사용하며, 사람들이 보다 신선한 재료의 맛을 즐길 수 있도록 노력합니다. 다양한 메뉴가 준비되어 있으며 당신의 입맛을 사로잡을 요리를 골라 즐겨 보시기 바랍니다.

### 농장 레스토랑 "쇼쿠지 도쿄로 쓰쿠바 노 사토" @ b

영업 시간: 오전 11시 - 오후 2시 & 오후 5시 - 오후 9시  
주소: 류가사키시 한다마치 170  
오시는 길: 류가사키역 (간토 철도 류가사키선)에서 자동차로 17분

## 우시쿠 대불 - 하늘 위 부처 @ d

높이 120미터의 이 부처동상은 세계에서 가장 높은 불상으로 세계기네스북에 등재되어 있습니다. 이 부처상은 1993년에 건설되었으며 무게만 4,000톤에 달합니다. 3층으로 올라가면 3,400개의 금으로 된 부처상을 감상할 수 있으며, 엘리베이터를 타고 올라가면 85미터 전망대에서 숨막히는 절경을 감상할 수 있습니다. 날씨가 좋은 날에는 전망대 창문에서 후지산과 도쿄 스카이라인을 볼 수 있습니다.



## 역사와 와인을 즐기는 품격 있는 오후

환상적인 프랑스식 맨션 스타일로 100년 전에 지은 와인 양조장에 위치한 사토 카미야는 화원과 대나무 숲에서 여유로운 산책을 즐기고 맛있는 음식과 함께 와인과 크래프트 맥주를 즐길 수 있는 레저 파크입니다. 관광객들은 포도 농장을 거닐거나 화원과 대나무 숲을 감상할 수 있습니다. 또한 사토 카미야는 고급 필스너를 생산하는 작은 양조장으로도 유명하며, 이곳 역사를 한눈에 보여주는 박물관도 있습니다.

### 사토 카미야 @ f

영업 시간: 오전 10시 - 오후 5시 (숍 & 레스토랑은 연장 영업)  
입장료: 무료 주소: 우시쿠시 주오 3-20-1  
오시는 길: 우시쿠역 (JR 조반선)에서 도보 8분



## 자연을 경험해 보세요!

아름다운 자연으로 둘러싸인 이곳은 관광객들과 특히 모든 연령대의 아이들이 식물과 동물들을 직접 만지고, 감자와 고구마를 직접 캐 수 있습니다. 또한 파크에서는 현지에서 나는 재료들을 이용해 직접 우동, 소바, 피자 또는 떡을 만들어 볼 수 있습니다. 파크 내에는 캠핑장이 있으며, 테니스 코트와 수영장 등의 스포츠 시설, 그리고 카페테리아와 기숙사가 완비되어 있습니다.

### 미스카이도 아스나로 노 사토 파크 @ e

영업 시간: 오전 8시 30분 - 오후 5시 (월요일 휴무)  
(공휴일 영업)  
입장료: 성인 & 고등학생 - 400 엔 / 초등학생 & 중학생 - 200 엔 / 100 엔 (4세 이상) 주소: 조소시 오쓰카토마치 310  
오시는 길: 모리야역 (쓰쿠바 익스프레스선)에서 자동차로 20분



## 쇼핑객들의 천국

농장과 과수원을 즐기셨다면 이제 아미타운에서 세계적인 쇼핑 아울렛을 즐겨보세요. 유명 브랜드뿐만 아니라 다양한 패션, 화장품, 스포츠 웨어, 신발 및 기타 제품들을 저렴한 가격에 만나볼 수 있습니다. 쇼핑 아울렛에는 푸드코트, 놀이터, ATM, 가방을 보관할 수 있는 라커 등 하루 종일 쇼핑을 즐길 수 있는 모든 것이 한 곳에 모여 있습니다.

### 아미 프리미엄 아울렛 ® @ c

영업 시간: 오전 10시 - 오후 8시 (계절에 따라 변경. 3월 셋째 주 화요일 휴무) 주소: 이나시키군 아미마치 요시와라 4-1-1  
오시는 길: 아라카와오키역 (JR 조반선)에서 버스로 20분



- 6 미토역
  - 15 쓰쿠바역
  - 16 쓰치우라역
  - 19 류가사키역
  - 22 우시쿠역
- JR 조반선  
— 조소선  
— 쓰쿠바 익스프레스선  
— 류가사키선



## 언덕에서의 전원생활

도시의 바쁜 일상에서 벗어나 이곳 작은 블루베리 농장 속 자연환경에서 여유를 즐겨보세요. 관광객들은 농장을 거닐며 블루베리를 직접 따서 바로 먹을 수 있으며, 따로 구매해 가져갈 수도 있습니다. 또한 농장 내에는 자연 속에서 여유를 즐길 수 있는 작은 피크닉 공간이 있습니다.

### 가나 블루베리 힐 @ g

영업 시간: 오전 9시 - 오후 12시 30분 (7월 ~ 9월)  
주소: 이나시키군 아미마치 조조 279-2  
오시는 길: 아라카와오키역 (JR 조반선)에서 자동차로 23분

## 토마토와 농작물 등의 보물들

모리야시에 위치한 지역 농장은 지난 40년간 지역에서 가장 신선한 야채와 과일들을 공급하고 있습니다. 특히 다양한 종류의 토마토로 유명하며, 일부는 당도가 매우 높으며, 반으로 자르면 아름다운 마블링을 자랑합니다. 이외에도 농장에서는 과일과 야채로 직접 만든 주스와 잼도 함께 판매합니다.

### 고스게 농장 @ h

영업 시간: 오전 10시 30분 - 오후 6시 (수요일 휴무)  
주소: 모리야시 오가시와 1110-1  
오시는 길: 모리야역 (쓰쿠바 익스프레스선)에서 도보 15분





# Special Products

이바라키는 맛있는 농산품들로 가득합니다. 계절마다 식탁 위에는 새로운 맛이 올라오고 농부들에게는 수확의 기쁨을 선사합니다. 반드시 식도락 여행을 통해 맛있는 농산품들을 놓치지 마시고 즐겨보세요.



**청경채**

이 잎줄기채소는 칼슘과 철분 등의 미네랄이 풍부할 뿐만 아니라 비타민 C와 베타카로틴이 다량 함유되어 있습니다. 최근에는 바로 씻어 샐러드용으로 먹을 수 있도록 재배되고 있습니다.



**배추**

배추 "나오미"는 가을과 겨울철에만 납니다. 일본식 배추의 특징은 단맛과 노란 잎으로 구분 지을 수 있는데, 봄 배추는 수분이 많아 배추를 따서 바로 씻어 샐러드로 즐깁니다.



**피망**

윤이 나고 질은 초록색인 피망은 과육이 부드럽고 약간의 쓴맛이 납니다. 농부들은 화학 살충제에 의존하지 않고 자연적 포식자 또는 유기농 비료만을 사용해 충을 관리해 피망을 재배합니다.



**호즈키 (과일)**

이 오렌지 과일은 잎에 쌓여 있어 마치 일본 전통 종이와 흡사합니다. 과일의 맛은 단맛과 신맛이 함께 나며, 바로 먹거나 잼으로 만들어 먹습니다. 호즈키는 일본에서도 귀한 과일이며 이바라키 북부에 있는 다카하키 시에서 8월부터 11월까지 수확됩니다.



**나나이카 노 사토 고시히카리 쌀**

2011년 시즈오카에서 열린 일본 쌀 대회에서 1위를 차지한 쌀로, 아름다운 삼림지대에서 재배하며 뛰어난 맛으로 유명합니다.



**양상추**

대량으로 재배하는 이바라키의 양상추 신선도와 맛 그리고 품질로 유명합니다. 이곳에서 재배하는 양상추는 아삭한 식감과 풍부한 수분, 그리고 달콤한 맛으로 잘 알려져 있습니다. 수확 후에는 신선도를 유지하기 위해 바로 냉장 보관합니다.



**쪽파 (샐러드)**

된장에 찍어 생으로 먹을 수 있으며, 다른 일본 파와는 다르게 소화가 잘 되며 강한 매운맛이 없습니다. 줄기는 튀김이나 춘권으로도 먹을 수 있습니다.



**미즈나**

본래 교토 지방의 농작물로 알려져 있지만, 사실 이바라키현은 일본 최대의 미즈나 생산지입니다. 미즈나 포기가 아직 어릴 때 수확하기 때문에 부드럽고 소화가 잘 되며, 샐러드용으로 매우 좋습니다.



**계란**

이바라키현은 양계업이 발전하여 현재 일본 제 1의 계란 생산지입니다. 맛있고 신선하고 건강한 암탉이 낳은 이바라키현 계란은 높은 인기를 자랑합니다.



**고등어**

질맛이 일품인 이 생선은 두껍고 맛있는 살로 유명합니다. 또한 뼈가 많지 않으며, 다양한 방법으로 조리할 수 있기 때문에 여러 가지 요리법으로 그 맛을 즐길 수 있습니다.



**대합**

크고 부드러운 조갯살! 이바라키의 자랑인 "가시마나 다 대합"은 압도적인 큰 크기로 유명하며, 보통 다른 조개들과 함께 포장되어 판매됩니다. 또한 그 짙은 조갯살의 맛은 일품입니다.



**정어리**

일본에서 잡히는 정어리는 칼슘, 철분 그리고 비타민이 풍부하며, 주로 6월 ~ 11월에 많이 잡힙니다. 정어리는 회로 먹을 경우 부드러운 맛을 즐길 수 있으며, 강한 감칠맛 때문에 니보시로 먹거나 말려서 먹기도 합니다.

# Accommodations

이바라키를 여행하면서, 다른 곳에서는 즐길 수 없는 곳에서 하룻밤을 지내 보세요. 산과 바다 그리고 그림과 같은 마을에서 각각의 매력에 푹 빠져 보시기 바랍니다.

사토야마 호텔 도키와지는 이바라키현의 대표적인 명소입니다.

자연 속에서 농촌 생활을 경험해 보세요. 사토야마 호텔은 단순한 호텔이라기보다, 아름다운 자연에 둘러싸여 조용하게 휴식을 취하고 또한 다양한 활동들을 즐길 수 있는 곳입니다. 야외 활동 후, 맛있는 풍경을 감상하며 목욕을 즐기고 맛있는 호텔 요리로 입맛을 만족시켜 보시기 바랍니다.



**미토 프라자 호텔**

(우) 310-0851 이바라키현 미토시 센바초 2078-1  
전화: 029-305-8111  
오시는 길: 미토역에서 자동차로 15 분

**프레지던트 호텔 미토**

(우) 310-0803 이바라키현 미토시 조난 2-2-2  
전화: 029-300-1100 오시는 길: 미토역에서 도보 7 분

**호텔 크리스탈 펠러스**

(우) 312-0023 이바라키현 히타치나카시 오다이라 1-22-1  
전화: 029-273-7711 오시는 길: 가네아게역에서 도보 6 분

**오쿠라 프론티어 호텔 쓰쿠바**

(우) 305-0031 이바라키현 쓰쿠바시 야즈마 1-1364-1  
전화: 029-852-1112 오시는 길: 쓰쿠바역에서 도보 4 분

**호텔 마로드 쓰쿠바**

(우) 300-0042 이바라키현 쓰치우라시 조호쿠마치 2-24  
전화: 029-822-3000  
오시는 길: 쓰치우라역에서 도보 13 분

**사토야마 호텔 도키와지**

(우) 313-0008 이바라키현 히타치오타시 마시초 1800  
전화: 0294-72-4141 오시는 길: 히타치 오타역에서 자동차로 14 분

**미토 게이세이 호텔**

(우) 310-0011 이바라키현 미토시 산노마루 1-4-73  
전화: 029-226-3111 오시는 길: 미토역에서 도보 6 분

**쓰쿠바산 에도야**

(우) 300-4352 이바라키현 쓰쿠바시 쓰쿠바 728  
전화: 029-866-0321 오시는 길: 쓰쿠바역에서 자동차로 30 분

**이타코 호텔**

(우) 311-2425 이바라키현 이타코시 아야메 1-10-7  
전화: 0299-62-3130 오시는 길: 이타코역에서 도보 5 분

**쓰쿠바 그랜드 호텔**

(우) 300-4352 이바라키현 쓰쿠바시 쓰쿠바 1050-1  
전화: 029-866-1111 오시는 길: 쓰쿠바역에서 자동차로 30 분

**오아라이 호텔**

(우) 311-1301 이바라키현 히가시 이바라키군 오아라이마치 이소하마초 6881  
전화: 029-267-2151

**아오키야 호텔**

(우) 300-4352 이바라키현 쓰쿠바시 쓰쿠바 753-1  
전화: 029-866-0311 오시는 길: 쓰쿠바 역에서 자동차로 30 분

**가시마 센트럴 호텔**

(우) 314-0144 이바라키현 가미시시 오노하라 4-7-11  
전화: 0299-95-5511 오시는 길: 가시마진구역에서 자동차로 20 분

# Halal in Ibaraki

• 이바라키의 HALAL 인증 •

이바라키현의 농업조합인 JA 히타치는 이바라키현에서 재배하는 농작물을 원료로 사용하는 4 개 제품 (이바라키 쌀인 "고시히카리"로 만든 쌀 아이스크림, 사토미 목장의 마시는 요거트 및 가사마 램 잼 등)에 대해 HALAL 인증을 받았습니다.



**밤잼**

밤은 이바라키에서 생산되는 주요 농산물 중의 하나입니다. 특히 가사마시에서는 좋은 밤을 사용해 다양한 오리지널 제품을 만들고 있습니다. 그 중에서도 밤잼은 심플해서 빵, 요구르트, 아이스크림 등 무엇과 먹어도 잘 어울립니다.



**미 발효아이스**

이 아이스크림은 고시히카리 쌀을 발효하여 만들며, 동물성 원료를 줄이기 위해 일반 우유가 아닌 두유를 사용해 유제품을 먹지 못하는 사람들도 안심하고 즐길 수 있습니다.



**사토미 목장의 마시는 요거트**

사토미 목장에서 생산하는 마시는 요거트인 "릴리아"는 H61 유산균을 함유해 노화 예방에 탁월하다고 알려져 있습니다. 또한 요거트 내 지방 함유량을 줄여 건강에 매우 좋습니다.



- Train Station
- 고속도로 고속도로 나들목
- JR 미토선
- JR 조반선
- 조소선
- JR 스이군선
- 미나토 선
- JR 나리타 선
- 류가사키선
- 오아라이 카시마선
- 투쿠바 급행
- JR 도호쿠 본선
- 고속도로



## 차량 이용시

- Narita to Mito**
- 나리타 공항 (신쿠오 IC)
- ↓
- 차로 75 분 (고속도로 이용)
- ↓
- 미토, 미토 IC

## 기차 이용시

- Tokyo to Mito**
- 도쿄역
- ↓
- 65 분 ( Super Hitachi Limited Express  
선이용 ) JR 조반선
- ↓
- 미토역
- ↓
- JR 미토선, JR 스이군선, 가시마 린카이  
테투도 오아라이 카시마선으로  
갈아탄다.

- Akihabara to Tsukuba**
- 아키하바라역 (도쿄)
- ↓
- 45 분 투쿠바 급행
- ↓
- 투쿠바역

- Tokyo to Shimodate**
- 도쿄역
- ↓
- 45 분 JR 도호쿠 신칸센
- ↓
- 오야마역
- ↓
- 23 분 JR 유키선
- ↓
- 시모타테역

## 고속버스

- Tokyo to Mito**
- 도쿄역
- ↓
- 시간 45 분 (미토고)
- ↓
- 미토역

- Narita to Hitachi**
- 나리타 공항
- ↓
- 1 시간 44 분
- ↓
- 미토역
- ↓
- 1 시간 14 분
- ↓
- 히타치역

- Ibaraki Airport to Mito**
- 이바라키 공항
- ↓
- 40 분
- ↓
- 미토역

### 쯔쿠바 여행정보 센터

전화: 029-879-5298  
운영시간: 오전 8:30- 오후 6:30

### 쯔치우라 마치카도 쿠라 다이토쿠 여행정보센터

전화: 029-824-2810  
운영시간: 오전 9:00- 오후 6:00

### 쯔치우라시 여행 정보센터

전화: 029-821-4166  
운영시간: 오전 9:00- 오후 6:00

### NEXCO 동부 토모베 서비스 지역 정보 (아웃 바운드)

전화: 0296-77-5217  
운영시간: 오전 7:30- 오후 6:00

### NEXCO 동부 토모베 서비스 지역 정보 (인 바운드)

전화: 0296-77-0716  
운영시간: 오전 8:30- 오후 7:00

### NEXCO 동부 파사 모리야 정보 (아웃 바운드)

전화: 0297-48-6167  
운영시간: 오전 7:00- 오후 7:00

### NEXCO 동부 파사 모리야 정보 (인 바운드)

전화: 0296-48-6168  
운영시간: 오전 8:00- 오후 8:00

### 미토 관광객 정보

전화: 029-221-6456  
운영시간: 오전 9:00- 오후 7:00

### H.I.S. 미토 관광객 정보 센터

전화: 055-225-1411  
운영시간: 오전 11:00- 오후 6:00

### 류가사키 시 관광 안내소

전화: 0297-94-1093  
운영시간: 오전 10:00 - 오후 6:00 (화요일 - 금요일) 오전 10 시  
- 오후 5 시 (토·일·공휴일은) 월요일 휴무 & 1 월 1-3

## 이바라키현 정부, 국제 관광부, 관광공사

일본시 이바라키 310-0852, 카사하라초 978-6  
전화: +81-29-301-3608

